














## Formation LJI-2 Indicateur de Jugement en situation de Leadership

Unique sur le marché français, le LJI-2 propose une approche situationnelle qui mesure la flexibilité managériale du candidat en fonction de la pertinence de ses prises de décisions. Le questionnaire suit la logique de l'*assessment center* où les candidats doivent se positionner face aux différents scénarios et évaluer les avantages potentiels de chaque stratégie.

### LE PROGRAMME

-  Une introduction sur les principes de l'évaluation psychométrique
-  Revenir sur les bases théoriques du LJI-2 et le modèle de leadership
-  Définir et étudier les 4 styles, 8 sous-styles et 4 orientations du LJI-2
-  Une présentation complète de la méthodologie d'utilisation de l'outil
-  Des études de cas complètes et la prise en main de vos résultats en atelier
-  La qualification et la confiance Hogrefe

### LES OBJECTIFS

-  Maîtriser les différents concepts mesurés par le LJI-2
-  Mettre à jour ses connaissances sur le leadership et l'évaluation psychométrique
-  Comprendre les principes et l'utilité d'une mesure psychométrique
-  Acquérir une méthodologie de restitution adaptée à l'outil
-  Faire le lien entre l'utilisation du LJI-2 et son contexte professionnel

### Informations pratiques

Formation qualifiante : 1 journée de 9h00 à 13h00 et 14h30 à 17h30 (7 heures)

Nombre maximum de participants par session : 10

Prix : 750€ HT (soit 900€ TTC) comprenant les documents pédagogiques et le déjeuner

Public: professionnels RH, psychologues, formateurs et coach

Lieu de formation : 2, rue du Faubourg Poissonnière – 75010 PARIS

N° de déclaration d'activité : 11 75 43 68 37 5

[contact@hogrefe.fr](mailto:contact@hogrefe.fr) - Tél.: +33 (0)1 53 24 03 70 - Fax: +33 (0)1 42 47 14 26

[www.hogrefe.fr](http://www.hogrefe.fr)